



AUSTROFLAMM

www.austroflamm.com

23

KAMINEINSÄTZE
DESIGN-KAMINE
ZUBEHÖR
VERARBEITUNGS-
MATERIALIEN



Preise

GÜLTIG AB

JANUAR 2023/D



„DIE
ZEITEN
ÄNDERN
SICH,
unser Feuer
BLEIBT.“



AUSTROFLAMM

www.austroflamm.com

INHALTSÜBERSICHT

HINWEISE KAMINEINSÄTZE	Seite	4
KAMINEINSÄTZE		
45K, 55K, 65K/S, 75K/S	Seite	5-10
38x38x..K, 55x55x..K	Seite	11-12
63x40x..K/S	Seite	12-13
69x49x..S	Seite	14
89x49x..S	Seite	15
80x64 S/SII	Seite	16
97X45/74 S	Seite	17
120S	Seite	18
48 S3, 64 S3, 75 S3	Seite	19-20
aquaHEAT		
65K aquaHEAT	Seite	21
Vuur Drie		
60, 80	Seite	22
ZUBEHÖR KAMINEINSÄTZE	Seite	23
VERARBEITUNGSMATERIAL	Seite	24
DESIGN-KAMINE		
Kera Xtra 45, Miu/Miu Xtra 75	Seite	25
ALLGEMEINES ZUBEHÖR		
Rauchrohre	Seite	26-29
ALLGEMEINE GESCHÄFTSBEDINGUNGEN		

Wichtige Hinweise:		Art. Nr. HMS Gewichte:	
		für Kamineinsatz	Gewicht
K	Klapptür	361000 45K	42 kg
S	Schiebetür	361001 55K	45 kg
-29	Ausführung in gussgrau	361002 65K	60 kg
-18	Ausführung in Edelstahl *** Auslaufartikel - verfügbar so lange der Vorrat reicht	361002 75K (nicht 75x.. KII & S II)	60 kg
-CG	Carbon Grey (Keramott schwarz)	361098 65 S 2.0 / 75x57 S 2.0	44 kg
S3	dreiseitig	361174 75x39S	45 kg
S II	Tunnelgerät Schiebetür	361103 55x55x..K	45 kg
K II	Tunnelgerät Klapptür	361051 80x64S (nicht 80x64 SII)	47 kg
aquaHeat	wasserführend	361063 97x45 S	57 kg
HMS	Heat Memory System	361051 97x74 S	47 kg
DIBT	Allgemeine bauaufsichtliche Zulassung für raumluftunabhängige Kamineinsätze	361095 120x45 S	58 kg
	Abbrandsteuerung	361092 38x38x57 K	23 kg
	nur montierbar ab KE Generation 2.0	361099 69x49x57 S	23 kg
		361162 89x49x..S	37 kg
		361151 63x40x42 K	36 kg
		361037 Speicherbox	66 kg
		361160 Speicherbox klein	50 kg
		350143 Aufsatzspeicherring	23 kg
		361080 Nachheizkasten	134 kg

**Diese Preisliste ersetzt alle bisherigen Preislisten.
Stand 01/2023. Satz- und Druckfehler vorbehalten.**

Übersicht Kamineinsätze


Modell	Türe	Breite - Einbaumaß mm	Türrahmen- höhe	Tiefe in mm	Gewicht in kg	Nennwärme- leistung kW	Verbrennungs- luftbedarf m³/h	Rauchrohr- abgang Ø mm	Aussenluft- anschluß Ø mm	geprüft nach	DIBT Zulassungs- nummer	Energie- Effizienz- Klasse
45x51 K 2.0	Klapptür	450	510	471	96	6	12	160	125	EN13229	Z-43.12-273	A+
45x57 K 2.0	Klapptür	450	570	471	100	6	12	160	125	EN13229	Z-43.12-273	A+
45x68 K 2.0	Klapptür	450	680	471	110	6	12	160	125	EN13229	Z-43.12-273	A+
45x51 K rund	Klapptür	450	510	541	106	6	12	160	125	EN13229	Z-43.12-273	A+
45x51 KII Tunnel	Klapptür	450	510	600	124	6	17,8	160	125	EN13229	Z-43.12-273	A
55x45 K 2.0	Klapptür	550	450	471	101	7	14	160	125	EN13229	Z-43.12-273	A+
55x51 K 2.0	Klapptür	550	510	471	107	7	14	160	125	EN13229	Z-43.12-273	A+
55x57 K 2.0	Klapptür	550	570	471	112	7	14	160	125	EN13229	Z-43.12-273	A
65x45 K 2.0	Klapptür	650	450	516	114	8	17,5	180	125	EN13229	Z-43.12-273	A
65x51 K 2.0	Klapptür	650	510	516	120	8	17,5	180	125	EN13229	Z-43.12-273	A
65x57 K 2.0	Klapptür	650	570	516	127	8	17,5	180	125	EN13229	Z-43.12-273	A
65x51 S 2.0	Schiebetür	650	510	537	168	8	17,5	180	125	EN13229	Z-43.12-273	A+
65x57 S 2.0	Schiebetür	650	570	537	178	8	17,5	180	125	EN13229	Z-43.12-273	A
75x39 K 2.0	Klapptür	750	390	516	118	10	19,5	180	125	EN13229	Z-43.12-273	A+
75x57 K 2.0	Klapptür	750	570	516	139	10	19,5	180	125	EN13229	Z-43.12-273	A+
75x39 KII Tunnel	Klapptür	750	390	511	130	10	16,71	180	125	EN13229	Z-43.12-273	A+
75x39 S 2.0	Schiebetür	750	390	537	161	10	19,5	180	125	EN13229	Z-43.12-273	A+
75x57 S2.0	Schiebetür	750	570	537	194	10	19,5	180	125	EN13229	Z-43.12-273	A+
75x39 SII 2.0 Tun.	Schiebetür	750	390	527	186	10	16,71	180	125	EN13229	Z-43.12-273	A+
75x51 SII 2.0 Tun.	Schiebetür	750	510	527	202	12	17	180	125	EN13229	Z-43.12-273	A+
80x64 S 2.0	Schiebetür	800	640	550	280	10	40	180	150	EN13229		A
80x64 SII 2.0 Tun.	Schiebetür	800	640	565	269	10	40	180	150	EN13229		A
97x45 S 2.0	Schiebetür	970	450	550	272	11	44	180	150	EN13229		A
97x74 S 2.0	Schiebetür	970	740	550	340	12	44	180	150	EN13229		A
120x45 S 2.0	Schiebetür	1200	450	550	316	13	44	180	150	EN13229		A+
38x38x57 K 2.0	Klapptür	380	570	409	72	5	12	150	125	EN13229	Z-43.12-274	A+
55x55x51 K 3.0	Klapptür	550	510	591	105	11,3	11,5	180	125	EN13229	Z-43.12-479	A
55x55x57 K 3.0	Klapptür	550	570	591	109	13	12,1	180	125	EN13229	Z-43.12-479	A
55x55x68 K 3.0	Klapptür	550	680	591	117	15	13,7	180	125	EN13229	Z-43.12-479	A
63x40x42 K 2.0	Klapptür	630	420	445	126	8	44	150	150	EN13229	Z-43.12-274	A+
63x40x42 S 2.0	Schiebetür	630	420	490	169	8	44	150	150	EN13229	Z-43.12-274	A+
63x40x51 S 2.0	Schiebetür	630	510	490	184	12	46,08	150	150	EN13229	Z-43.12-475	A+
69x49x57 S 2.0	Schiebetür	690	570	580	231	12	34,6	180	150	EN13229	Z-43.12-274	A+
89x49x45 S 2.0	Schiebetür	890	450	568	216	12	48	180	150	EN13229		A
89x49x57 S 2.0	Schiebetür	890	570	568	222	12	48	180	150	EN13229		A
48x51x51 S3 2.0	Schiebetür	480	510	629	202	10	34	180	150	EN13229	Z-43.12-274	A+
48x72x51 S3 2.0	Schiebetür	480	510	839	254	12	49	180	150	EN13229	Z-43.12-274	A
64x33x51 S3 2.0	Schiebetür	640	510	449	199	9	34	150	125	EN13229		A
75x35x45 S3 2.0	Schiebetür	750	450	469	218	10	32	150	125	EN13229		A
65K aquaHeat	Klapptür	650	510	494	202	12,5 (75 % Wasser)	29,01	180	125	EN13229	Z-43.11-275	A+
Vuur Drie 60	Schiebetür	635	510	557	230	12	46,08	180/250	150	EN13229		A+
Vuur Drie 80	Schiebetür	835	570	592	312	15	57,6	180/250	150	EN13229		A+

Übersicht Designkamine


Modell	Höhe in mm	Tiefe in mm	Gewicht in kg	Nennwärme- leistung kW	Verbrennungs- luftbedarf m³/h	Rauchrohr- abgang Ø mm	Aussenluft- anschluß Ø mm	geprüft nach	DIBT Zulassungs- nummer	Energie- Effizienz- Klasse
Kera Xtra 45x51 K	1600	600	340	6	12	160	125	EN13240	Z-43.12-273	A+
Miu 75x39 KII	1620	511	1001	10	17	180	125	EN13240	Z-43.12-273	A+
Miu Xtra 75x39 K	1620	570	1078	10	19,5	180	125	EN13240	Z-43.12-273	A+

* Auslaufmodell


Kamineinsätze


MODELL	Art.-Nr.	AUSSTATTUNG	Preis in € exkl. MWSt
45K 	360100	45x51 K 2.0 flach inkl. Klapptüre	1.949,58
	360101	45x57 K 2.0 flach inkl. Klapptüre	2.042,02
	360102	45x68 K 2.0 flach inkl. Klapptüre	2.126,05
	360003	45x51 K rund inkl. Klapptüre	2.394,96
	360041	45x51 K II flach inkl. Klapptüre (Tunnel)	2.571,43
Zubehör	350095	KE kurz Aschekasten + Rost (45 - 55)	84,87
	350035	Rost mit Aschekasten (45K II/65/75/55x55S)	88,24
	361211	Klapptürgriff flach mattchrom/Holz braun (optional)	105,88
	361214	Klapptürgriff flach schwarz/Holz schwarz (optional)	105,88
	361087	Klapptürgriff flach schwarz (optional)	78,99
	361212	Klapptürgriff rund/Eck mattchrom/Holz braun (optional)	105,88
	361215	Klapptürgriff rund/Eck schwarz/Holz schwarz (optional)	105,88
	361089	Klappgriff rund/Eck schwarz (optional)	88,24
	361088	Luftsteller schwarz (optional)	21,01
Speicherung	361000	45 HMS komplett (nicht für KII)	378,15
	350143	Austroflamm Aufsatzspeicherring ASM (nicht für S II Modelle)	160,50
	350144	Austroflamm ASM Adapter klein	277,31
	361037	Speicherbox HMS für KE AF (nicht für K II & S II Modelle)	491,60
	361160	Speicherbox HMS klein	386,55
	361079	Nachheizkasten	701,68
	361080	HMS zu Nachheizkasten	466,39
	620250	Adapter 180aD/160iD (Reduktion für NHK)	38,66
	620251	Adapter 160iD/130aD (Reduktion für NHK)	38,66
KV-Mantel	361004	45 Konvektionsmantel	457,98
	361065	45x51 KII Konvektionsmantel	466,39
Designrahmen	361009-29	45x51 Designrahmen klapp flach	164,71
	361066-18	45x51 KII Designrahmen klapp flach hinten	226,89
	361066-29	45x51 KII Designrahmen klapp flach hinten	189,08
	361010-18	45x57 Designrahmen klapp flach	252,10
	361010-29	45x57 Designrahmen klapp flach	168,07
	361011-29	45x68 Designrahmen klapp flach	172,27
	361012-18	45x51 Designrahmen klapp rund	500,00
	361012-29	45x51 Designrahmen klapp rund	239,50
Tragrahmen	350032	KE Tragrahmen flach I = 100 cm	39,50
	350053	45/Ceres Tragrahmen ru. Wand (ohne KV)	133,61
Abbrandsteuerung	363010	InsertControl Abbrandsteuerung für KE 2.0	983,19
	363000	Montageset InsertControl für KE 45, 55, 65, 75	115,97

Kamineinsätze


MODELL	Art.-Nr.	AUSSTATTUNG	Preis in € exkl. MWSt
55K 	360105	55x45 K 2.0 flach inkl. Klapptüre	1.949,58
	360106	55x51 K 2.0 flach inkl. Klapptüre	2.126,05
	360107	55x57 K 2.0 flach inkl. Klapptüre	2.218,49
Zubehör	350095	KE kurz Aschekasten + Rost (45 - 55)	84,87
	361211	Klapptürgriff flach mattchrom/Holz braun (optional)	105,88
	361214	Klapptürgriff flach schwarz/Holz schwarz (optional)	105,88
	361087	Klapptürgriff flach schwarz (optional)	78,99
	361088	Luftsteller schwarz (optional)	21,01
Speicherung	361001	55 HMS komplett	394,96
	350143	Austroflamm Aufsatzspeicherring ASM (nicht für S II Modelle)	160,50
	350144	Austroflamm ASM Adapter klein	277,31
	361037	Speicherbox HMS für KE AF (nicht für K II & S II Modelle)	491,60
	361160	Speicherbox HMS klein	386,55
	361079	Nachheizkasten	701,68
	361080	HMS zu Nachheizkasten	466,39
	620250	Adapter 180aD/160iD (Reduktion für NHK)	38,66
620251	Adapter 160iD/130aD (Reduktion für NHK)	38,66	
KV-Mantel	361005	55 Konvektionsmantel	453,78
Designrahmen	361014-18	55x45 Designrahmen klapp flach	247,90
	361014-29	55x45 Designrahmen klapp flach	164,71
	361015-29	55x51 Designrahmen klapp flach	164,71
	361016-29	55x57 Designrahmen klapp flach	172,27
Tragrahmen	350032	KE Tragrahmen flach I = 100 cm	39,50
Abbrand- steuerung	363010	InsertControl Abbrandsteuerung für KE 2.0	983,19
	363000	Montageset InsertControl für KE 45, 55, 65, 75	115,97

Kamineinsätze


MODELL	Art.-Nr.	AUSSTATTUNG	Preis in € exkl. MWSt
65K 	360110	65x45 K 2.0 flach inkl. Klapptüre	2.126,05
	360111	65x51 K 2.0 flach inkl. Klapptüre	2.218,49
	360112	65x57 K 2.0 flach inkl. Klapptüre	2.310,92
	<hr/>		
Zubehör	350035	Rost mit Aschekasten (45K II/65/75/55x55S)	88,24
	361211	Klapptürgriff flach mattchrom/Holz braun (optional)	105,88
	361214	Klapptürgriff flach schwarz/Holz schwarz (optional)	105,88
	361087	Klapptürgriff flach schwarz (optional)	78,99
	361088	Luftsteller schwarz (optional)	21,01
<hr/>			
Speicherung	361002	65/75 HMS komplett (nicht für 75x.. K II & S II)	449,58
	350143	Austroflamm Aufsatzspeicherring ASM (nicht für S II Modelle)	160,50
	350144	Austroflamm ASM Adapter klein	277,31
	361037	Speicherbox HMS für KE AF (nicht für K II & S II Modelle)	491,60
	361160	Speicherbox HMS klein	386,55
	361079	Nachheizkasten	701,68
	361080	HMS zu Nachheizkasten	466,39
	620250	Adapter 180aD/160iD (Reduktion für NHK)	38,66
620251	Adapter 160iD/130aD (Reduktion für NHK)	38,66	
<hr/>			
KV-Mantel	361106	65 2.0 Konvektionsmantel	382,35
<hr/>			
Designrahmen	361019-18	65x45 Designrahmen klapp flach	247,90
	361019-29	65x45 Designrahmen klapp flach	172,27
	361020-29	65x51 Designrahmen klapp flach	176,47
	361021-29	65x57 Designrahmen klapp flach	176,47
<hr/>			
Tragrahmen	350032	KE Tragrahmen flach I = 100 cm	39,50
<hr/>			
Abbrand- steuerung	363010	InsertControl Abbrandsteuerung für KE 2.0	983,19
	363000	Montageset InsertControl für KE 45, 55, 65, 75	115,97

MODELL	Art.-Nr.	AUSSTATTUNG	Preis in € exkl. MWSt
65S 	360115	65x51 S 2.0 flach inkl. Schiebetüre	3.554,62
	360116	65x57 S 2.0 flach inkl. Schiebetüre	3.647,06
Zubehör	350035	Rost mit Aschekasten (45K II/65/75/55x55S)	88,24
	361213	Schiebetürgriff flach mattchrom/Holz braun	68,07
	361216	Schiebetürgriff flach schwarz/Holz schwarz	68,07
	361086	Schiebetürgriff flach schwarz (optional)	52,94
	361088	Luftsteller schwarz (optional)	21,01
Speicherung	361098	65 S/75x57 S HMS komplett	382,35
	350143	Austroflamm Aufsatzspeicherring ASM (nicht für S II Modelle)	160,50
	350144	Austroflamm ASM Adapter klein	277,31
	361037	Speicherbox HMS für KE AF (nicht für K II & S II Modelle)	491,60
	361160	Speicherbox HMS klein	386,55
	361079	Nachheizkasten	701,68
	361080	HMS zu Nachheizkasten	466,39
	620250	Adapter 180aD/160iD (Reduktion für NHK)	38,66
	620251	Adapter 160iD/130aD (Reduktion für NHK)	38,66
KV-Mantel	361106	65 2.0 Konvektionsmantel	382,35
Designrahmen	361024-29	65x51 Designrahmen schieb flach	197,48
	361196-29	65x51 S 2.0 Designrahmen Massiv	310,92
	361025-18	65x57 Designrahmen schieb flach	289,92
	361025-29	65x57 Designrahmen schieb flach	197,48
	361195-29	65x57 S 2.0 Designrahmen Massiv	310,92
Tragrahmen	350032	KE Tragrahmen flach l = 100 cm	39,50
Abbrandsteuerung	363010	InsertControl Abbrandsteuerung für KE 2.0	983,19
	363000	Montageset InsertControl für KE 45, 55, 65, 75	115,97



Kamineinsätze

MODELL	Art.-Nr.	AUSSTATTUNG	Preis in € exkl. MWSt
75K 	360125	75x39 K 2.0 flach inkl. Klapptüre	2.394,96
	360117	75x57 K 2.0 flach inkl. Klapptüre	2.487,39
	360137	75x39 K II 2.0 flach inkl. Klapptüre	3.016,81
Zubehör	350035	Rost mit Aschekasten (45K II/65/75/55x55S)	88,24
	361211	Klapptürgriff flach mattchrom/Holz braun (optional)	105,88
	361214	Klapptürgriff flach schwarz/Holz schwarz (optional)	105,88
	361087	Klapptürgriff flach schwarz (optional)	78,99
	361088	Luftsteller schwarz (optional)	21,01
Speicherung	361002	65/75 HMS komplett (nicht für 75x.. K II & S II)	449,58
	350143	Austroflamm Aufsatzspeicherring ASM (nicht für S II Modelle)	160,50
	350144	Austroflamm ASM Adapter klein	277,31
	361037	Speicherbox HMS für KE AF (nicht für K II & S II Modelle)	491,60
	361160	Speicherbox HMS klein	386,55
	361079	Nachheizkasten	701,68
	361080	HMS zu Nachheizkasten	466,39
	620250	Adapter 180aD/160iD (Reduktion für NHK)	38,66
620251	Adapter 160iD/130aD (Reduktion für NHK)	38,66	
KV-Mantel	361135	75x39 K/S 2.0 Konvektionsmantel	491,60
	361081	75x39/75x51 SII & KII Konvektionsmantel	441,18
	361107	75x57 2.0 Konvektionsmantel	415,97
Designrahmen	361034-29	75x39 Designrahmen klapp flach (vorne)	180,67
	361056-29	75x39 KII/SII Designrahmen klapp flach hinten	180,67
	361026-18	75x57 Designrahmen klapp flach	289,92
	361026-29	75x57 Designrahmen klapp flach	180,67
Tragrahmen	350032	KE Tragrahmen flach I = 100 cm	39,50
Abbrandsteuerung	363010	InsertControl Abbrandsteuerung für KE 2.0	983,19
	363000	Montageset InsertControl für KE 45, 55, 65, 75	115,97
	363011	Montageset InsertControl für KE 75x.. KII & SII	115,97


Kamineinsätze

MODELL	Art.-Nr.	AUSSTATTUNG	Preis in € exkl. MWSt
75S 	360124	75x39 S 2.0 flach inkl. Schiebetüre	3.823,53
	360118	75x57 S 2.0 flach inkl. Schiebetüre	4.000,00
	360145	75x39 SII 2.0 flach inkl. Schiebetüre (Tunnel)	4.621,85
	360148	75x51 SII 2.0 flach inkl. Schiebetüre (Tunnel)	4.890,76
Zubehör	350035	Rost mit Aschekasten (45K II/65/75/55x55S)	88,24
	361213	Schiebetürgriff flach mattchrom/Holz braun	68,07
	361216	Schiebetürgriff flach schwarz/Holz schwarz	68,07
	361086	Schiebetürgriff flach schwarz (optional)	52,94
	361088	Luftsteller schwarz (optional)	21,01
Speicherung	361174	75x39 S 2.0 HMS schieb komplett	449,58
	361098	65 S/75x57 S HMS komplett	382,35
	350143	Austroflamm Aufsatzspeicherring ASM (nicht für S II Modelle)	160,50
	350144	Austroflamm ASM Adapter klein	277,31
	361037	Speicherbox HMS für KE AF (nicht für K II & S II Modelle)	491,60
	361160	Speicherbox HMS klein	386,55
	361079	Nachheizkasten	701,68
	361080	HMS zu Nachheizkasten	466,39
	620250	Adapter 180aD/160iD (Reduktion für NHK)	38,66
620251	Adapter 160iD/130aD (Reduktion für NHK)	38,66	
KV-Mantel	361135	75x39 K/S 2.0 Konvektionsmantel	491,60
	361081	75x39/75x51 SII & KII Konvektionsmantel	441,18
	361107	75x57 2.0 Konvektionsmantel	415,97
Designrahmen	361033-18	75x39 Designrahmen schieb flach	281,51
	361033-29	75x39 Designrahmen schieb flach	193,28
	361194-29	75x39 Designrahmen schieb flach massiv	327,73
	361056-29	75x39 KII/SII Designrahmen klapp flach hinten	180,67
	361027-18	75x57 Designrahmen schieb flach	289,92
	361027-29	75x57 Designrahmen schieb flach	193,28
	361193-29	75x57 S 2.0 Designrahmen Massiv	344,54
	361136-29	75x51 SII Designrahmen schieb flach	189,08
	361189-29	75x51 SII vorne Designrahmen Massiv	348,74
	361137-18	75x51 SII Designrahmen klapp flach hinten	247,90
361137-29	75x51 SII Designrahmen klapp flach hinten	176,47	
Tragrahmen	350032	KE Tragrahmen flach l = 100 cm	39,50
Abbrand- steuerung	363010	InsertControl Abbrandsteuerung für KE 2.0	983,19
	363000	Montageset InsertControl für KE 45, 55, 65, 75	115,97
	363011	Montageset InsertControl für KE 75x.. KII & SII	115,97


Kamineinsätze

MODELL	Art.-Nr.	AUSSTATTUNG	Preis in € exkl. MWSt
38x38x57 K 	360147	38x38x57 K 2.0 eck inkl. Klapptüre	2.571,43
	360147-CG	38x38x57 K 2.0 eck Klapp, schw. Keramott	2.714,29
Zubehör	361212	Klapptürgriff rund/Eck mattchrom/Holz braun (optional)	105,88
	361215	Klapptürgriff rund/Eck schwarz/Holz schwarz (optional)	105,88
	361089	Klappgriff rund/Eck schwarz (optional)	88,24
	361088	Luftsteller schwarz (optional)	21,01
Speicherung	361092	38x38x57 HMS komplett	294,12
	361160	Speicherbox HMS klein	386,55
Designrahmen	361091-29	38x38x57 Designrahmen klapp eck	310,92
Tragrahmen	354009	KE Eck 38x38x.. /55x55x.. Tragrahmen	108,40
	350147	Tragrahmen Eck Gussscha. 2-tlg. (120x120x25x3,5 cm)	210,08
Abbrand- steuerung	363010	InsertControl Abbrandsteuerung für KE 2.0	983,19
	363002	Montageset InsertControl für KE 38	115,97
55x55x..K 	360219	55x55x51 K 3.0 eck inkl. Klapptüre	3.285,71
	360220	55x55x57 K 3.0 eck inkl. Klapptüre	3.378,15
	360221	55x55x68 K 3.0 eck inkl. Klapptüre	3.554,62
Zubehör	361212	Klapptürgriff rund/Eck mattchrom/Holz braun (optional)	105,88
	361215	Klapptürgriff rund/Eck schwarz/Holz schwarz (optional)	105,88
	361089	Klappgriff rund/Eck schwarz (optional)	88,24
	361088	Luftsteller schwarz (optional)	21,01
Speicherung	361103	55x55x.. K HMS kompl.	373,95
	350143	Austroflamm Aufsatzspeicherring ASM (nicht für S II Modelle)	160,50
	350144	Austroflamm ASM Adapter klein	277,31
	361037	Speicherbox HMS für KE AF (nicht für K II & S II Modelle)	491,60
	361160	Speicherbox HMS klein	386,55
	361079	Nachheizkasten	701,68
	361080	HMS zu Nachheizkasten	466,39
	620250	Adapter 180aD/160iD (Reduktion für NHK)	38,66
620251	Adapter 160iD/130aD (Reduktion für NHK)	38,66	
Designrahmen	361028-29	55x55x51 Designrahmen klapp eck	323,53
	361029-29	55x55x57 Designrahmen klapp eck	336,13
	361030-29	55x55x68 Designrahmen klapp eck	344,54
Tragrahmen	354009	KE Eck 38x38x.. /55x55x.. Tragrahmen	108,40
	350147	Tragrahmen Eck Gussscha. 2-tlg. (120x120x25x3,5 cm)	210,08


Kamineinsätze

MODELL	Art.-Nr.	AUSSTATTUNG	Preis in € exkl. MWSt
Abbrand- steuerung	363010	InsertControl Abbrandsteuerung für KE 2.0	983,19
	363004	Montageset InsertControl für KE 55x55x..	115,97
63x40x42K 	360251	63x40x42 K 2.0 links eck inkl. Klapptüre/Glas 2-tlg.	2.840,34
	360252	63x40x42 K 2.0 rechts eck inkl. Klapptüre/Glas 2-tlg.	2.840,34
	360251-CG	63x40x42 K 2.0 li eck Klapp/Glas 2-tlg.,schw. Keramott	3.033,61
	360252-CG	63x40x42 K 2.0 re eck Klappt/Glas 2tlg.,schw. Keramott	3.033,61
Zubehör	361212	Klapptürgriff rund/Eck mattchrom/Holz braun (optional)	105,88
	361215	Klapptürgriff rund/Eck schwarz/Holz schwarz (optional)	105,88
	361089	Klappgriff rund/Eck schwarz (optional)	88,24
	361088	Luftsteller schwarz (optional)	21,01
Speicherung	361151	63x40x42 klapp HMS komplett	205,88
	361160	Speicherbox HMS klein	386,55
KV-Mantel	361267	63x40x42 K Konvektionsmantel links klapp	344,54
	361268	63x40x42 K Konvektionsmantel rechts klapp	344,54
Designrahmen	361142-29	63x40x42 Designrahmen klapp li/re	302,52
Tragrahmen	354009	KE Eck 38x38x../55x55x.. Tragrahmen	108,40
	350147	Tragrahmen Eck Gussscha. 2-tlg. (120x120x25x3,5 cm)	210,08
Abbrand- steuerung	363010	InsertControl Abbrandsteuerung für KE 2.0	983,19
	363005	Montageset InsertControl für KE 63	115,97


Kamineinsätze


MODELL	Art.-Nr.	AUSSTATTUNG	Preis in € exkl. MWSt
63x40x..S 	360253	63x40x42 S 2.0 links eck inkl. Schiebet./Glas 2-tlg.	4.890,76
	360254	63x40x42 S 2.0 rechts eck inkl. Schiebet./Glas 2-tlg.	4.890,76
	360156	63x40x51 S 2.0 links eck inkl. Schiebet./Glas 2-tlg.	5.067,23
	360157	63x40x51 S 2.0 rechts eck inkl. Schiebet./Glas 2-tlg.	5.067,23
	360253-CG	63x40x42 S 2.0 li eck Schieb./Glas 2-tlg.,schw.Keramott	4.991,60
	360254-CG	63x40x42 S 2.0 re eck Schiebt/Glas 2tlg., schw. Keramott	4.991,60
Zubehör	361213	Schiebetürgriff flach mattchrom/Holz braun	68,07
	361216	Schiebetürgriff flach schwarz/Holz schwarz	68,07
	361086	Schiebetürgriff flach schwarz (optional)	52,94
	361088	Luftsteller schwarz (optional)	21,01
KV-Mantel	361252	63x40x42 S Konvektionsmantel links schieb	344,54
	361253	63x40x42 S Konvektionsmantel rechts schieb	344,54
Designrahmen	361158-29	63x40x42 Designrahmen schieb links	310,92
	361177-29	63x40x42 Designrahmen schieb links Massiv	403,36
	361159-29	63x40x42 Designrahmen schieb rechts	310,92
	361181-29	63x40x42 Designrahmen schieb rechts Massiv	403,36
	361269-29	63x40x51 Designrahmen schieb links	327,73
	361273-29	63x40x51 Designrahmen schieb links Massiv	420,17
	361270-29	63x40x51 Designrahmen schieb rechts	327,73
	361274-29	63x40x51 Designrahmen schieb rechts Massiv	420,17
Tragrahmen	354009	KE Eck 38x38x../55x55x.. Tragrahmen	108,40
	350147	Tragrahmen Eck Gusscha. 2-tlg. (120x120x25x3,5 cm)	210,08
Abbrand- steuerung	363010	InsertControl Abbrandsteuerung für KE 2.0	983,19
	363005	Montageset InsertControl für KE 63	115,97

Kamineinsätze


MODELL	Art.-Nr.	AUSSTATTUNG	Preis in € exkl. MWSt
69x49x57S 	360135	69x49x57 S 2.0 rechts inkl. Schiebetüre	5.067,23
	360136	69x49x57 S 2.0 links inkl. Schiebetüre	5.067,23
	360135-CG	69x49x57 S 2.0 rechts inkl. Schiebetüre, schw. Keramott	5.252,10
	360136-CG	69x49x57 S 2.0 links inkl. Schiebetüre, schw. Keramott	5.252,10
Zubehör	361213	Schiebetürgriff flach mattchrom/Holz braun	68,07
	361216	Schiebetürgriff flach schwarz/Holz schwarz	68,07
	361086	Schiebetürgriff flach schwarz (optional)	52,94
	361088	Luftsteller schwarz (optional)	21,01
Speicherung	361099	55x55/69x49x57 HMS komplett SCHIEB 2.0	205,88
	361160	Speicherbox HMS klein	386,55
	361079	Nachheizkasten	701,68
	361080	HMS zu Nachheizkasten	466,39
	620250	Adapter 180aD/160iD (Reduktion für NHK)	38,66
	620251	Adapter 160iD/130aD (Reduktion für NHK)	38,66
KV-Mantel	361155	69x49x57 S 2.0 Konvektionsmantel rechts	436,97
	361154	69x49x57 S 2.0 Konvektionsmantel links	436,97
Designrahmen	361143-29	69x49x57 S 2.0 Designrahmen links	336,13
	361178-29	69x49x57 S 2.0 Designrahmen links Massiv	478,99
	361144-29	69x49x57 S 2.0 Designrahmen rechts	336,13
	361182-29	69x49x57 S 2.0 Designrahmen rechts Massiv	478,99
Tragrahmen	358060	69x../89x.. Tragrahmen links/rechts	156,30
	350147	Tragrahmen Eck Gussscha. 2-tlg. (120x120x25x3,5 cm)	210,08
Abbrand- steuerung	363010	InsertControl Abbrandsteuerung für KE 2.0	983,19
	363006	Montageset InsertControl für KE 69	115,97


Kamineinsätze

MODELL	Art.-Nr.	AUSSTATTUNG	Preis in € exkl. MWSt
89x49x..S 	360139	89x49x45 S 2.0 rechts inkl. Schiebetüre	5.336,13
	360140	89x49x45 S 2.0 links inkl. Schiebetüre	5.336,13
	360133	89x49x57 S 2.0 rechts inkl. Schiebetüre	5.605,04
	360134	89x49x57 S 2.0 links inkl. Schiebetüre	5.605,04
	360139-CG	89x49x45 S 2.0 rechts inkl. Schiebetüre, schw. Keramott	5.579,83
	360140-CG	89x49x45 S 2.0 links inkl. Schiebetüre, schw. Keramott	5.579,83
	360133-CG	89x49x57 S 2.0 rechts inkl. Schiebetüre, schw. Keramott	5.840,34
	360134-CG	89x49x57 S 2.0 links inkl. Schiebetüre, schw. Keramott	5.840,34
Zubehör	361213	Schiebetürgriff flach mattchrom/Holz braun	68,07
	361216	Schiebetürgriff flach schwarz/Holz schwarz	68,07
	361086	Schiebetürgriff flach schwarz (optional)	52,94
	361088	Luftsteller schwarz (optional)	21,01
Speicherung	361162	89x49x45/57 2.0 HMS komplett	256,30
	361160	Speicherbox HMS klein	386,55
	361079	Nachheizkasten	701,68
	361080	HMS zu Nachheizkasten	466,39
	620250	Adapter 180aD/160iD (Reduktion für NHK)	38,66
	620251	Adapter 160iD/130aD (Reduktion für NHK)	38,66
KV-Mantel	361156	89x49x57/45 S 2.0 Konvektionsmantel links	453,78
	361157	89x49x57/45 S 2.0 Konvektionsmantel rechts	453,78
Designrahmen	361147-29	89x49x45 S 2.0 Designrahmen links	352,94
	361179-29	89x49x45 S 2.0 Designrahmen links Massiv	491,60
	361148-29	89x49x45 S 2.0 Designrahmen rechts	352,94
	361183-29	89x49x45 S 2.0 Designrahmen rechts Massiv	491,60
	361145-29	89x49x57 S 2.0 Designrahmen links	361,34
	361180-29	89x49x57 S 2.0 Designrahmen links Massiv	500,00
	361146-29	89x49x57 S 2.0 Designrahmen rechts	361,34
	361184-29	89x49x57 S 2.0 Designrahmen rechts Massiv	500,00
Tragrahmen	358060	69x../89x.. Tragrahmen links/rechts	156,30
	350147	Tragrahmen Eck Gusscha. 2-tlg. (120x120x25x3,5 cm)	210,08
Abbrand- steuerung	363010	InsertControl Abbrandsteuerung für KE 2.0	983,19
	363007	Montageset InsertControl für KE 89	115,97



MODELL	Art.-Nr.	AUSSTATTUNG	Preis in € exkl. MWSt
80S 	360131	80x64 S 2.0 inkl. Schiebetüre	5.243,70
	360130	80x64 S II 2.0 inkl. Schiebetüre (Tunnel)	5.957,98
Zubehör	361213	Schiebetürgriff flach mattchrom/Holz braun	68,07
	361216	Schiebetürgriff flach schwarz/Holz schwarz	68,07
	361086	Schiebetürgriff flach schwarz (optional)	52,94
	361088	Luftsteller schwarz (optional)	21,01
Speicherung	361051	80x64 S/97x74 S HMS komplett (nicht SII)	516,81
	350143	Austroflamm Aufsatzspeicherring ASM (nicht für S II Modelle)	160,50
	350144	Austroflamm ASM Adapter klein	277,31
	361037	Speicherbox HMS für KE AF (nicht für K II & S II Modelle)	491,60
	361160	Speicherbox HMS klein	386,55
	361079	Nachheizkasten	701,68
	361080	HMS zu Nachheizkasten	466,39
	620250	Adapter 180aD/160iD (Reduktion für NHK)	38,66
620251	Adapter 160iD/130aD (Reduktion für NHK)	38,66	
KV-Mantel	361140	80x64 S 2.0 Konvektionsmantel	500,00
	361141	80x64 S II 2.0 Konvektionsmantel	428,57
Designrahmen	361048-29	80x64 S/SII Designrahmen schieb klein	205,88
	361057-29	80x64 S/SII Designrahmen schieb groß	239,50
	361190-29	80x64 S/SII Designrahmen Massiv	323,53
	361049-18	80x64 SII Designrahmen klapp klein	281,51
	361049-29	80x64 SII Designrahmen klapp klein	197,48
	361058-18	80x64 SII Designrahmen klapp groß	289,92
	361058-29	80x64 SII Designrahmen klapp groß	231,09
	Tragrahmen	350121	Tragrahmen flach lang 150 cm
Abbrand- steuerung	363010	InsertControl Abbrandsteuerung für KE 2.0	983,19
	363001	Montageset InsertControl für KE 80, 97, 120	115,97

Kamineinsätze


MODELL	Art.-Nr.	AUSSTATTUNG	Preis in € exkl. MWSt
97S 	360138	97x45 S 2.0 inkl. Schiebetüre	5.689,08
	360132	97x74 S 2.0 inkl. Schiebetüre	6.134,45
Zubehör	361213	Schiebetürgriff flach mattchrom/Holz braun	68,07
	361216	Schiebetürgriff flach schwarz/Holz schwarz	68,07
	361086	Schiebetürgriff flach schwarz (optional)	52,94
	361088	Luftsteller schwarz (optional)	21,01
Speicherung	361063	97X45 S HMS KOMPLETT	453,78
	361051	80x64 S/97x74 S HMS komplett (nicht SII)	516,81
	350143	Austroflamm Aufsatzspeicherring ASM (nicht für S II Modelle)	160,50
	350144	Austroflamm ASM Adapter klein	277,31
	361037	Speicherbox HMS für KE AF (nicht für K II & S II Modelle)	491,60
	361160	Speicherbox HMS klein	386,55
	361079	Nachheizkasten	701,68
	361080	HMS zu Nachheizkasten	466,39
	620250	Adapter 180aD/160iD (Reduktion für NHK)	38,66
620251	Adapter 160iD/130aD (Reduktion für NHK)	38,66	
KV-Mantel	361138	97x45 S 2.0 Konvektionsmantel	504,20
	361139	97x74 S 2.0 Konvektionsmantel	533,61
Designrahmen	361061-18	97x45 S Designrahmen schieb klein	361,34
	361061-29	97x45 S Designrahmen schieb klein	222,69
	361064-18	97x45 S Designrahmen schieb gross	382,35
	361064-29	97x45 S Designrahmen schieb gross	256,30
	361191-29	97x45 S 2.0 Designrahmen Massiv	344,54
	361053-29	97x74 S Designrahmen schieb klein	247,90
	361059-18	97x74 S Designrahmen schieb gross	403,36
	361059-29	97x74 S Designrahmen schieb gross	256,30
	361192-29	97x74 S 2.0 Designrahmen Massiv	361,34
Tragrahmen	350121	Tragrahmen flach lang 150 cm	51,26
Abbrand- steuerung	363010	InsertControl Abbrandsteuerung für KE 2.0	983,19
	363001	Montageset InsertControl für KE 80, 97, 120	115,97

MODELL	Art.-Nr.	AUSSTATTUNG	Preis in € exkl. MWSt
120S	360149	120x45 S 2.0 inkl. Schiebetüre	5.957,98
			
Zubehör	361213	Schiebetürgriff flach mattchrom/Holz braun	68,07
	361216	Schiebetürgriff flach schwarz/Holz schwarz	68,07
	361086	Schiebetürgriff flach schwarz (optional)	52,94
	361088	Luftsteller schwarz (optional)	21,01
Speicherung	361095	120x45 HMS komplett	516,81
	350143	Austroflamms Aufsatzspeicherring ASM (nicht für S II Modelle)	160,50
	350144	Austroflamms ASM Adapter klein	277,31
	361037	Speicherbox HMS für KE AF (nicht für K II & S II Modelle)	491,60
	361160	Speicherbox HMS klein	386,55
	361079	Nachheizkasten	701,68
	361080	HMS zu Nachheizkasten	466,39
KV-Mantel	361096	120x45 Konvektionsmantel	546,22
Designrahmen	361093-29	120x45 Designrahmen klein	256,30
	361094-29	120x45 Designrahmen groß	256,30
	361188-29	120x45 S 2.0 Designrahmen schieb flach Massiv	344,54
Tragrahmen	361097	120x45 Tragrahmen	137,82
Abbrandsteuerung	363010	InsertControl Abbrandsteuerung für KE 2.0	983,19
	363001	Montageset InsertControl für KE 80, 97, 120	115,97

Kamineinsätze


MODELL	Art.-Nr.	AUSSTATTUNG	Preis in € exkl. MWSt
48 S3 	360144	48x51x51 S3 2.0 inkl. Schiebetüre	5.243,70
	360146	48x72x51 S3 2.0 inkl. Schiebetüre	5.781,51
	360144-CG	48x51x51 S3 2.0 inkl. Schiebetüre, schw. Keramott	5.436,97
	360146-CG	48x72x51 S3 2.0 inkl. Schiebetüre , schw. Keramott	6.025,21
Zubehör	361213	Schiebetürgriff flach mattchrom/Holz braun	68,07
	361216	Schiebetürgriff flach schwarz/Holz schwarz	68,07
	361086	Schiebetürgriff flach schwarz (optional)	52,94
	361088	Luftsteller schwarz (optional)	21,01
Speicherung	361160	Speicherbox HMS klein	386,55
Designrahmen	361197-29	48x51x51 S3 2.0 Designrahmen	277,31
	361198-29	48x51x51 S3 2.0 Designrahmen Massiv	537,82
	361200-29	48x72x51 S3 2.0 Designrahmen	319,33
	361201-29	48x72x51 S3 2.0 Designrahmen Massiv	567,23
Tragrahmen	361199	48x51x51 S3 2.0 Tragrahmen	264,71
	361202	48x72x51 S3 2.0 Tragrahmen	285,71
	361217	48x51/72x51 + 64x33x51 S3 Untergestell f. Tragrahmen	336,13
Abbrand- steuerung	363010	InsertControl Abbrandsteuerung für KE 2.0	983,19
	363012	Montageset InsertControl für KE S3 2.0	115,97
64 S3 	360128	64x33x51 S3 2.0 inkl. Schiebetüre	5.243,70
	360128-CG	64x33x51 S3 2.0 inkl. Schiebetüre, schw. Keramott	5.436,97
Zubehör	361213	Schiebetürgriff flach mattchrom/Holz braun	68,07
	361216	Schiebetürgriff flach schwarz/Holz schwarz	68,07
	361086	Schiebetürgriff flach schwarz (optional)	52,94
	361088	Luftsteller schwarz (optional)	21,01
Designrahmen	361206-29	64x33x51 S3 2.0 Designrahmen	310,92
	361207-29	64x33x51 S3 2.0 Designrahmen Massiv	592,44
Tragrahmen	361208	64x33x51 S3 2.0 Tragrahmen	289,92
	361217	48x51/72x51 + 64x33x51 S3 Untergestell f. Tragrahmen	336,13
Abbrand- steuerung	363010	InsertControl Abbrandsteuerung für KE 2.0	983,19
	363012	Montageset InsertControl für KE S3 2.0	115,97



Kamineinsätze

MODELL	Art.-Nr.	AUSSTATTUNG	Preis in € exkl. MWSt
75 S3 	360155	75x35x45 S3 2.0 inkl. Schiebetüre	5.428,57
	360155-CG	75x35x45 S3 2.0 inkl. Schiebetüre , schw. Keramott	5.663,87
Zubehör	361213	Schiebetürgriff flach mattchrom/Holz braun	68,07
	361216	Schiebetürgriff flach schwarz/Holz schwarz	68,07
	361086	Schiebetürgriff flach schwarz (optional)	52,94
	361088	Luftsteller schwarz (optional)	21,01
Designrahmen	361203-29	75x35x45 S3 2.0 Designrahmen	310,92
	361204-29	75x35x45 S3 2.0 Designrahmen Massiv	600,84
Tragrahmen	361205	75x35x45 S3 2.0 Tragrahmen	289,92
	361218	75x35x45 S3 Untergestell f. Tragrahmen	382,35
Abbrand- steuerung	363010	InsertControl Abbrandsteuerung für KE 2.0	983,19
	363012	Montageset InsertControl für KE S3 2.0	115,97



Kamineinsätze

MODELL	Art.-Nr.	AUSSTATTUNG	Preis in € exkl. MWSt
65K aquaHEAT 	362001	65x51 K aquaHEAT flach inkl. Klapptüre inkl. thermischer Ablaufsicherung (4 m), Sicherheitsventil und Reinigungsbürste	5.243,70
Zubehör	350035	Rost mit Aschekasten (45K II/65/75/55x55S)	88,24
	361211	Klapptürgriff flach mattchrom/Holz braun (optional)	105,88
	361214	Klapptürgriff flach schwarz/Holz schwarz (optional)	105,88
	361087	Klapptürgriff flach schwarz (optional)	78,99
	361088	Luftsteller schwarz (optional)	21,01
Designrahmen	361020-29	65x51 Designrahmen klapp flach	176,47
Tragrahmen	350032	KE Tragrahmen flach l = 100 cm	39,50

MODELL	Art.-Nr.	AUSSTATTUNG	Preis in € exkl. MWSt
Vuur Drie 60	360159	VUUR DRIE 60 inkl. Schiebetüre	5.689,08
			
Zubehör	360162	RR-Abgang 250 geschw	78,99
Speicherung	361160	Speicherbox HMS klein	386,55
KV-Mantel	361227	VUUR DRIE 60 Konvektionsmantel	289,92
Designrahmen	361238-29 361234-29	VUUR DRIE 60 Designrahmen VUUR DRIE 60 Designrahmen Massiv	268,91 554,62
Tragrahmen	361231 361242	VUUR DRIE 60 Tragrahmen VUUR DRIE 60 Untergestell	306,72 336,13
Abbrand- steuerung	363010 363012	InsertControl Abbrandsteuerung für KE 2.0 Montageset InsertControl für KE S3 2.0	983,19 115,97
Vuur Drie 80	360158	VUUR DRIE 80 inkl. Schiebetüre	6.319,33
			
Zubehör	360162	RR-Abgang 250 geschw	78,99
Speicherung	361160	Speicherbox HMS klein	386,55
KV-Mantel	361226	VUUR DRIE 80 Konvektionsmantel	323,53
Designrahmen	361237-29 361233-29	VUUR DRIE 80 Designrahmen VUUR DRIE 80 Designrahmen Massiv	298,32 621,85
Tragrahmen	361230 361241	VUUR DRIE 80 Tragrahmen VUUR DRIE 80 Untergestell	319,33 369,75
Abbrand- steuerung	363010 363012	InsertControl Abbrandsteuerung für KE 2.0 Montageset InsertControl für KE S3 2.0	983,19 115,97

Vormontage



MODELL	Art.-Nr.	AUSSTATTUNG	Preis in € exkl. MWSt
Aufpreise werksseitige Vormontage	363013	Vormontage - nicht rabattfähig Vormontage Insert Control	84,03
	361275	Vormontage Designrahmen massiv	84,03
	361276	Umbau Türanschlag Kamineinsätze	84,03

Zubehör Kamineinsätze

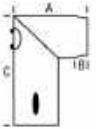
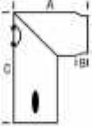

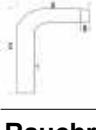
MODELL	Art.-Nr.	AUSSTATTUNG	Preis in € exkl. MWSt
Drossel- klappen	350146	Drosselklappe DM = 150 mm	252,10
	350036	Drosselklappe DM = 160 mm	252,10
	350037	Drosselklappe DM = 180 mm	252,10
	350038	Drosselklappe DM = 200 mm	252,10
	357010	Drosselklappe DM = 250 mm	252,10
Reduktionen	620140	Reduktion asymmetrisch (180 auf 150 mm)	53,78
	620150	Reduktion Ø 200 auf 150 mm asymmetrisch	53,78
	620218-29	Reduktion 160/150 gußgrau	53,78
sonstiges	650002	Farbspray gussgrau 400 ml	19,24
	715599-91	Zugstangenhaken M12x160 + Dübel + Mutter M12	11,09
	715598	Zugstange + Mutter M10	24,37
	350040	Anschlußset vertikal, DM = 160 mm	298,32
	350041	Anschlußset vertikal, DM = 180 mm	298,32
	350042	Anschlußset vertikal, DM = 200 mm	298,32
	350043	Anschlußset horizontal, DM = 160 mm	298,32
	350044	Anschlußset horizontal, DM = 180 mm	298,32
	350045	Anschlußset horizontal, DM = 200 mm	298,32
715784	AF Verblendung Luftregler 500x250x35 mm	31,09	

MODELL	Art.-Nr.	AUSSTATTUNG	Preis in € exkl. MWSt	
Mörtel, Putze	730001	Austroflamm Haftmörtel 20 kg Körnung 0 - 1,25 mm; bindet graubraun ab	63,03	
	730048	Austroflamm Haftmörtel hochweiß 20 kg Körnung 0 - 1,25 mm; bindet weiß ab	68,91	
	730057	Austroflamm Hafnermörtel 20 kg Körnung 0-0,8 mm; bindet hellbeige ab	40,34	
	730055	Austroflamm Haftkleber 20 kg Körnung 0 - 0,63 mm; bindet graubraun ab	48,74	
	730059	Austroflamm Universalkleber 500 weiß 20 kg Körnung 0 - 1 mm; bindet weiß ab	54,62	
	750001	Austroflamm Edelputz reinweiß 20 kg Körnung 0 - 0,5 mm; bindet weiß ab	39,50	
	750004	Austroflamm Weißputz reinweiß 20 kg Körnung 0 - 1,25 mm; bindet weiß ab	39,50	
	750028	Austroflamm Naturputz weiß 20 kg Körnung 0 - 1 mm; bindet naturweiß ab	39,50	
	750017	Austroflamm Hafnerflex 20 kg Körnung 0 - 0,4 mm; bindet naturweiß ab	68,07	
	750026	Austroflamm Hafnerglätte 5 kg, Körnung 0 - 0,2 mm; weiß	10,08	
	730049	Austroflamm Verzögerer S40 3 l	16,55	
	730050	LilaTec Gussmasse 24x20 kg	542,02	
	Speicher-, Strahlungs- und Guss- schamotte- platten	715410	Austroflamm Speicherplatte 500x250x45 mm (60 Stk./ Pal.)	37,82
		715406	Austroflamm Strahlungsplatte 500x250x35 (108 Stk./Pal.)	19,16
715788		Austroflamm Strahlungsplatte 750x500x35	55,46	
715655		Austroflamm Strahlungsplatte 1000x250x35 (54 Stk./Pal.)	38,66	
715408		Austroflamm Eckplatte 90° (80 Stk./Pal.)	32,77	
715601		Austroflamm Radiusplatte R = 33 90° (38 Stk./Pal.)	37,82	
715405		AF Gussschamotteplatte 500x250x35 mm (108 Stk./Pal.)	19,16	
715684		AF Gussschamotteplatte 1000x250x35 mm (54 Stk./Pal.)	38,66	
715492		AF Gussschamotte Eckplatte 90° (80 Stk./Pal.)	32,77	
715657		AF Gussschamotte Radiusplatte R=33 90° (38 Stk.Pal.)	37,82	
715729		LilaTec Systemsteine	915,97	
715785		Austroflamm Kaminbauplatte lila 600x400x33 (1 Pal. = 44 Stk.)	714,29	
715200		Austroflamm Kaminbauplatte easy 1000x500x35	52,94	




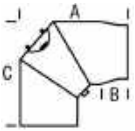
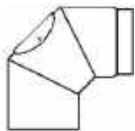
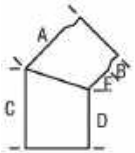
Design-Kamine

MODELL	Art.-Nr.	AUSSTATTUNG	Preis in € exkl. MWSt
Kera Xtra 45	170001	mit Klapptüre	4.672,27
			
Zubehör	170002	Holzlagerfach links oder rechts anbaubar	596,64
	170015-xx	Keramikset für Kera ohne Holzlagerfach A-Farben: basalt dunkel (-73) und sandstein mittel (-74)	1.277,31
	170020-xx	Keramikset für Kera mit Holzlagerfach A-Farben: basalt dunkel (-73) und sandstein mittel (-74)	1.924,37
	620218	Reduktion 160/150 schwarz	53,78
	350095	KE kurz Aschekasten + Rost (45 - 55)	84,87
	361211	Klapptürgriff flach mattchrom/Holz braun (optional)	105,88
	361214	Klapptürgriff flach schwarz/Holz schwarz (optional)	105,88
	361087	Klapptürgriff flach schwarz (optional)	78,99
	361088	Luftsteller schwarz (optional)	21,01
Miu / Miu Xtra 75	180001	Miu Xtra mit Klapptüre	5.563,03
	180002	Miu mit Klapptüre (Tunnel)	5.815,13
			
Zubehör	180003	Miu Xtra Feuertisch links mit 75x39K	390,76
	180004	Miu Xtra Feuertisch rechts mit 75x39K	390,76
	180005	Miu Feuertisch links mit 75x39K II (Tunnel)	390,76
	180006	Miu Feuertisch rechts mit 75x39K II (Tunnel)	390,76
	350035	Rost mit Aschekasten (45K II/65/75/55x55S)	88,24
	620140	Reduktion asymmetrisch (180 auf 150 mm)	53,78
	361211	Klapptürgriff flach mattchrom/Holz braun (optional)	105,88
	361214	Klapptürgriff flach schwarz/Holz schwarz (optional)	105,88
	361087	Klapptürgriff flach schwarz (optional)	78,99
	361088	Luftsteller schwarz (optional)	21,01



Rauchrohre

MODELL	Art.-Nr.	AUSSTATTUNG	Preis in € exkl. MWSt
Rauchrohrset		Winkelrohr mit Drosselklappe, Wandfutter doppelt, Rosette	
	620066	Ø 130 mm schwarz	226,89
	620066-29	Ø 130 mm gußgrau	243,70
	620067	Ø 150 mm schwarz	226,89
	620067-29	Ø 150 mm gußgrau	243,70
Winkelrohr		mit Drosselklappe	
	620082	Winkelrohr 130 m. Drosselklappe schwarz	180,67
	620082-29	Winkelrohr 130 m. Drosselklappe gußgrau	197,48
	620032	Winkelrohr 150 m. Drosselklappe schwarz	180,67
	620032-29	Winkelrohr 150 m. Drosselklappe gußgrau	197,48
Rauchrohrset		Bogenrohr mit Drosselklappe, Wandfutter doppelt, Rosette	
	620235-29	Ø 130 mm gußgrau	243,70
	620215-29	Ø 150 mm gußgrau	264,71
Bogenrohr		mit Drosselklappe	
	620217-29	Bogenrohr 130 m. DK gußgrau	197,48
	620151-29	Bogenrohr 150 m. DK gußgrau	197,48
Rauchrohr		gerade, 25 cm lang	
	620012	Rauchrohr 250/120 schwarz	49,58
	620012-29	Rauchrohr 250/120 gußgrau	52,94
	620072	Rauchrohr 250/130 schwarz	52,10
	620072-29	Rauchrohr 250/130 gußgrau	53,78
	620034	Rauchrohr 250/150 schwarz	52,10
	620034-29	Rauchrohr 250/150 gußgrau	53,78
	620035	Rauchrohr 250/180 schwarz	52,94
	620035-29	Rauchrohr 250/180 gußgrau	60,50
Rauchrohr		gerade, 50 cm lang	
	620013	Rauchrohr 500/120 schwarz	60,50
	620013-29	Rauchrohr 500/120 gußgrau	65,55
	620065	Rauchrohr 500/130 schwarz	61,34
	620065-29	Rauchrohr 500/130 gußgrau	67,23
	620036	Rauchrohr 500/150 schwarz	61,34
	620036-29	Rauchrohr 500/150 gußgrau	67,23
	620037	Rauchrohr 500/180 schwarz	61,34
	620037-29	Rauchrohr 500/180 gußgrau	68,07

Rauchrohre

MODELL	Art.-Nr.	AUSSTATTUNG	Preis in € exkl. MWSt
Rauchrohr		gerade, 100 cm lang	
	620014	Rauchrohr 1000/120 schwarz	80,67
	620014-29	Rauchrohr 1000/120 gußgrau	85,71
	620069	Rauchrohr 1000/130 schwarz	82,35
	620069-29	Rauchrohr 1000/130 gußgrau	92,44
	620038	Rauchrohr 1000/150 schwarz	82,35
	620038-29	Rauchrohr 1000/150 gußgrau	92,44
	620041	Rauchrohr 1000/180 schwarz	86,55
	620041-29	Rauchrohr 1000/180 gußgrau	92,44
Rauchrohr		gerade, mit Reinigungsklappe und Kondenswasserableitring, 50 cm lang	
	620201-29	RRohr 500/130 m. DK + PD + KR, o. Einzug gußgrau	180,67
	620202-29	RRohr 500/150 m. DK + PD + KR, o. Einzug gußgrau	180,67
Rauchrohr		gerade, mit Reinigungsklappe und Kondenswasserableitring, 100 cm lang	
	620071-29	RRohr 1000/130 m. DK + PD + KR, o. Einzug gußgrau	197,48
	620040-29	RRohr 1000/150 m. DK + PD + KR, o. Einzug gußgrau	197,48
	620043-29	RRohr 1000/180 m. DK + PD + KR, o. Einzug gußgrau	226,89
Rauchrohr		mit verstell- und feststellbarer Drosselklappe, 25 cm lang	
	620078	Rauchrohr 250/130 m. DK schwarz	90,76
	620078-29	Rauchrohr 250/130 m. DK gußgrau	100,84
	620054	Rauchrohr 250/150 m. DK schwarz	90,76
	620054-29	Rauchrohr 250/150 m. DK gußgrau	100,84
Knie 3-tlg		verstellbar mit Reinigungsklappe	
	620016	Knie 3-teilig 120 m. PD schwarz	85,71
	620016-29	Knie 3-teilig 120 m. PD gussgrau	82,35
	620073	Knie 3-teilig 130 m. PD schwarz	85,71
	620073-29	Knie 3-teilig 130 m. PD gußgrau	94,12
	620044	Knie 3-teilig 150 m. PD schwarz	90,76
	620044-29	Knie 3-teilig 150 m. PD gußgrau	100,84
	620049	Knie 3-teilig 180 m. PD schwarz	102,52
	620049-29	Knie 3-teilig 180 m. PD gussgrau	90,76
Knie		90° fix mit Reinigungsklappe	
	620074	Knie 90 Grad 130 m. PD schwarz	99,16
	620074-29	Knie 90 Grad 130 m. PD gußgrau	107,56
	620045	Knie 90 Grad 150 m. PD schwarz	99,16
	620045-29	Knie 90 Grad 150 m. PD gußgrau	107,56
	620050	Knie 90 Grad 180 m. PD schwarz	103,36
	620050-29	Knie 90 Grad 180 m. PD gußgrau	102,52
Knie		45° fix mit Reinigungsklappe	
	620019	Knie 45 Grad 120 m. PD gußgrau	94,12
	620019-29	Knie 45 Grad 120 m. PD gußgrau	94,12
	620076	Knie 45 Grad 130 m. PD schwarz	99,16
	620076-29	Knie 45 Grad 130 m. PD gußgrau	107,56
	620047	Knie 45 Grad 150 m. PD schwarz	99,16
	620047-29	Knie 45 Grad 150 m. PD gußgrau	107,56
	620052	Knie 45 Grad 180 m. PD schwarz	103,36
	620052-29	Knie 45 Grad 180 m. PD gußgrau	112,61

Rauchrohre

MODELL	Art.-Nr.	AUSSTATTUNG	Preis in € exkl. MWSt	
Knie		45° fix ohne Reinigungsklappe		
	620075	Knie 45 Grad 130 o. PD	78,99	
	620075-29	Knie 45 Grad 130 o. PD gußgrau	77,31	
	620046	Knie 45 Grad 150 o. PD	82,35	
	620046-29	Knie 45 Grad 150 o. PD gußgrau	86,55	
Wandfutter		doppelt		
	620026	Wandfutter 120 doppelt	20,00	
	620084	Wandfutter 130 doppelt	21,01	
	620085	Wandfutter 150 doppelt	21,01	
	620086	Wandfutter 180 doppelt	24,37	
	Rosette			
	620021	Rosette d = 120 mm schwarz, Außen-Ø 234 mm	22,69	
	620021-29	Rosette d = 120 mm gußgrau, Außen-Ø 234 mm	22,69	
	620080	Rosette d = 130 mm schwarz, Außen-Ø 243 mm	22,69	
	620080-29	Rosette d = 130 mm gußgrau, Außen-Ø 243 mm	22,69	
	620058	Rosette d = 150 mm schwarz, Außen-Ø 263 mm	22,69	
	620058-29	Rosette d = 150 mm gußgrau, Außen-Ø 263 mm	22,69	
	620060	Rosette d = 180 mm schwarz, Außen-Ø 294 mm	22,69	
	620060-29	Rosette d = 180 mm gußgrau, Außen-Ø 294 mm	22,69	
	620081	Deckenrosette 400 x 137 x 1 mm schwarz	24,37	
	620081-29	Deckenrosette 400 x 137 x 1 mm gußgrau	27,73	
	620059	Deckenrosette 400 x 157 x 1 mm schwarz	24,37	
	620059-29	Deckenrosette 400 x 157 x 1 mm gußgrau	27,73	
	Adapter			
		620140	Reduktion asymmetrisch (180 auf 150 mm)	53,78
	620150	Reduktion Ø 200 auf 150 mm asymmetrisch	53,78	
	620168	Erweiterung 130/150 schwarz	53,78	
	620168-29	Erweiterung 130/150 gußgrau	53,78	
	620218	Reduktion 160/150 schwarz	53,78	
	620218-29	Reduktion 160/150 gußgrau	53,78	
	620203	Reduktion 150/130 schwarz	53,78	
	620145	Reduktion 130/120	53,78	
	620164-29	Rauchrohr 130/130 Kond. w/w (l = 11 cm)	53,78	
	620165-29	Rauchrohr 150/150 Kond. w/w (l = 11 cm)	53,78	
	490002	Reduktion Ø 200 auf 180 mm	63,03	

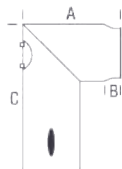
RAUCHROHRE

WINKELROHR

mit Reinigungstür; 11-fach von 0°– 90°
verstellbare und arretierbare Drosselklappe

Art.-Nr	∅	A	B	C
620082	130	500	60	635
620032	150	500	60	655

Angaben in mm

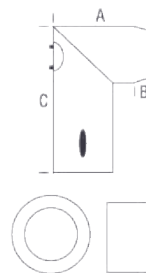


RAUCHROHR-SET

bestehend aus Winkelrohr mit Reinigungstür
und Drosselklappe, doppeltem Wandfutter
und Wandrosette

Art.-Nr	∅	A	B	C
620025	120	500	60	625
620066	130	500	60	635
620067	150	500	60	655
620068	180	500	60	685

Angaben in mm

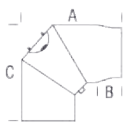


90°-BOGEN

(1) Verstellbare Bögen mit Reinigungs-
klappe
(2) Fixe Bögen mit Reinigungs-
klappe

Art.-Nr	∅	A	B	C
620016	120	245	60	245
620073	130	250	60	250
620044	150	275	60	275
620049	180	295	60	295

Angaben in mm



RAUCHROHR

mit verstellbarer und
arretierbarer Drosselklappe

Art.-Nr	∅	A	B
620027	120	250	60
620078	130	250	60
620054	150	250	60
620055	180	250	60

Angaben in mm

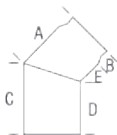


45°-BOGEN

Fixe Bögen mit
Reinigungs-
klappe

Art.-Nr	∅	A	B	C	D	E
620019	120	122	60	180	128	10
620076	130	130	60	180	120	10
620047	150	140	60	180	110	10
620052	180	146	60	180	104	10

Angaben in mm



RAUCHROHR

Art.-Nr	∅	A	B		
(1)	(2)	(3)			
620012	120	250	60		
620072	130	250	60		
620034	150	250	60		
620035	180	250	60		
620013	120	500	60		
620065	130	500	60		
620036	150	500	60		
620037	180	500	60		
620014	620015	120	1000	60	
620069	620070	620071	130	1000	60
620038	620039	620040	150	1000	60
620041	620042	620043	180	1000	60

Angaben in mm

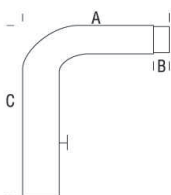


(3) mit Kondenswasser-
ableitung, Putzdeckel,
verstellbarer und arretier-
barer Drosselklappe

BOGENROHR

Art.-Nr	∅	A	B	C
620217	130	450	50	700
620151	150	450	50	700

Angaben in mm



WANDROSETTE

Art.-Nr	∅	A	B
620021	120	195	125
620080	130	195	135
620058	150	225	155
620060	180	285	185
620081	130	400	137
620059	150	400	137

Angaben in mm



DOPPELTES WANDFUTTER

Aus 1 mm Stahl

Art.-Nr	∅	A
620026	120	120
620084	130	120
620085	150	135
620086	180	135

Angaben in mm





ALLGEMEINE GESCHÄFTSBEDINGUNGEN

1. GELTUNGSBEREICH

Für alle Angebote, Annahmen, Bestätigungen, Lieferungen und Leistungen gelten ausschließlich die nachstehenden Geschäftsbedingungen. Geschäfts- bzw. Einkaufsbedingungen des Vertragspartners gelten nur insoweit, als sie unseren Geschäftsbedingungen nicht widersprechen.

2. ANGEBOTE UND VERTRAGSABSCHLUSS

Unsere Angebote sind freibleibend. Ein Vertrag kommt erst mit der schriftlichen Auftragsbestätigung durch die Austroflamm GmbH zustande. Alle Vereinbarungen, mündliche Nebenabreden oder Zusicherungen gleich welcher Art, auch solche, die mit Reisenden oder anderen Beauftragten der Austroflamm GmbH getroffen werden, bedürfen der schriftlichen Bestätigung durch uns. Abbildungen, Zeichnungen, Gewichtsangaben, Beschreibungen sowie Leistungs- und Verbrauchsangaben sind nur annähernd maßgebend und stellen nicht die Zusicherung von Eigenschaften dar. Änderungen von Maßen und Gewichten sind vorbehalten. Im Falle der Stornierung eines Auftrages durch den Vertragspartner behalten wir uns das Recht vor, Stornokosten in Höhe von 10% der Auftragssumme in Rechnung zu stellen.

3. LIEFER- UND LEISTUNGSZEIT

Verbindliche Liefer- und Leistungsstermine bedürfen der schriftlichen Bestätigung durch uns. Erfolgt beziehungsweise eine Fälligkeit durch Mahnung (§ 904 ABGB), sind Lieferungen bzw. Leistungen frühestens 6 Wochen nach Zugang der Mahnung fällig. Im Falle höherer Gewalt, Arbeitskampfes, unvorhersehbarer Hindernisse (auch auf Seiten unserer Lieferanten) oder sonstiger, von uns nicht zu vertretende Umstände, wird die Liefer- bzw. Leistungsfrist angemessen verlängert. Bei einer Dauer der Verhinderung von mehr als 2 Monaten sowie bei Nichteinhaltung der Frist aus anderen als den genannten Gründen ist der Vertragspartner berechtigt, unter Setzung einer angemessenen Nachfrist, die mindestens 14 Werktage betragen muss, von den betroffenen Lieferungen bzw. Leistungen zurückzutreten. Zur Teillieferung/-leistung sind wir jederzeit berechtigt.

4. GEFAHRÜBERGANG, ENTGEGENNAHME, TRANSPORT-SCHADEN, VERPACKUNG

Die Gefahr geht auf den Vertragspartner über, sobald die Ware an den Transporteur übergeben wird, und zwar auch dann, wenn der Transport durch unsere Mitarbeiter durchgeführt wird. Bei Anlieferung muss die Ware sofort auf Vollständigkeit und Unversehrtheit überprüft werden. Etwaige Beschädigungen oder Fehlmengen sind möglichst detailliert auf dem Frachtbrief zu vermerken (z. B. „Verpackung beschädigt, Inhalt greifbar“ o. ä.) und vom Anlieferer gegenzuzeichnen. Zur Wahrung etwaiger Ansprüche hat der Vertragspartner alle Transportschäden uns und dem Anlieferer innerhalb von 4 Werktagen schriftlich zu melden. Verpackungsmaterial verbleibt beim Vertragspartner - zur Rücknahme sind wir nicht verpflichtet.

5. GEWÄHRLEISTUNG

Bei sorgfältiger Prüfung erkennbare Mängel sind uns spätestens innerhalb von 4 Werktagen ab Annahme der Ware, sonstige Mängel unverzüglich nach deren Entdeckung schriftlich mit Rechnung und Reklamationsprotokoll anzuzeigen, andernfalls gilt die Ware als genehmigt. Bei Schäden, die auf die Missachtung von Aufbau- oder Betriebsanleitungen, Änderungen am Produkt, die Verwendung falscher Verbrauchsmaterialien oder natürliche Abnutzung zurückzuführen sind, ist jedwede Gewährleistung oder sonstige Haftung ausgeschlossen. Ordnungsgemäß gerügte Mängel werden nach unserer Wahl entweder beim Vertragspartner oder im Werk behoben, wobei nach unserer Wahl auch ein Austausch erfolgen kann. Ein Wandlungs- bzw. Minderungsrecht steht dem Vertragspartner nur zu, wenn wir die Mängelbehebung verweigern oder nicht in angemessener Frist vornehmen. Gewährleistungsrechte stehen nur dem unmittelbaren Vertragspartner zu und sind nicht abtretbar. Die Kosten für Ein- und Ausbau sowie Versandkosten sind in jedem Fall vom Vertragspartner zu tragen, wobei diesbezüglich auch ein Regress gemäß § 933b ABGB ausgeschlossen ist.

6. SONSTIGE HAFTUNG

Wir haften für Mängel ausschließlich nach Maßgabe der Regelung in Ziff. 5. Darüber hinausgehende Ersatzansprüche - insbesondere Schadenersatzansprüche -

des Vertragspartners gegen uns sind - unabhängig vom Rechtsgrund - ausgeschlossen, es sei denn, wir haben vorsätzlich oder krass grob fahrlässig gehandelt.

7. PREISE

Es gilt die bei Rechnungsstellung gültige gesetzliche MwSt. Die Lieferungen erfolgen - soweit nicht anders vereinbart - ab einem Netto-Warenwert von EUR 2.000,00 frachtfrei - bis EUR 2.000,00 wird eine Frachtpauschale von EUR 15,00 bzw. EUR 50,00/Palette zzgl. MwSt. berechnet. Bei Privatlieferung von Paketen wird eine Kostenpauschale von 20,00.- berechnet. Privatlieferung einer Palette erfolgt mit Hebebühne frei Bordsteinkante gegen eine gesonderte Kostenpauschale von 100,00.- netto. Jede Sendung wird - soweit nicht ohnehin selbst vom Besteller abgeholt wird - gegen Verlust und Beschädigung versichert. Hierfür wird einen Versicherungsprämie in Höhe von 1% des Warenwertes in Rechnung gestellt. Bei Verträgen mit einer vereinbarten Lieferzeit von mehr als 2 Monaten behalten wir uns das Recht vor, die Preise entsprechend den eingetretenen Kostensteigerungen aufgrund von Lohn- oder Materialpreiserhöhungen zu erhöhen. Beträgt die Erhöhung mehr als 5 % des vereinbarten Preises, so hat der Vertragspartner ein Kündigungsrecht.

8. ZAHLUNGEN

Soweit nicht anders schriftlich vereinbart, sind unsere Rechnungen zahlbar innerhalb von 14 Tagen ab Rechnungsdatum abzgl. 2 % Skonto oder innerhalb von 30 Tagen netto. Eine Zahlung ist erst zu dem Zeitpunkt erfolgt, zu dem sie bei uns eingelangt ist (Bringschuld). Der Vertragspartner verzichtet auf das Recht der Aufrechnung. Ordnungsgemäß gerügte Mängel (siehe Ziff. 5.) berechtigen den Vertragspartner nur im Umfang der mangelbedingten Wertminderung zur Zurückbehaltung des Kaufpreises. Ein weitergehendes Zurückbehaltungsrecht ist ausgeschlossen. Gerät der Vertragspartner in Zahlungsverzug, lässt er Schecks zu Protest gehen, wird ein Bankeinzug zurückgewiesen, wird gegen ihn die Einzelzwangsvollstreckung betrieben oder Antrag auf Eröffnung eines Ausgleichs- oder Insolvenzverfahrens über sein Vermögen gestellt, so sind wir - unbeschadet weiterer Rechte - berechtigt:

- sämtliche Forderungen gegen den Vertragspartner ohne Rücksicht auf den ursprünglichen Fälligkeitstermin sofort fällig zu stellen;
- sämtliche Lieferungen oder Leistungen aus noch nicht erfüllten Verträgen zurückzuzahlen und - auch nach Beendigung des Verzuges - die Lieferung oder Leistungserbringungen von Vorkasse abhängig zu machen. Der Vertragspartner ist uns zum Ersatz des sich hieraus ergebenden Schadens verpflichtet;
- sämtliche Rechte aus dem Eigentumsvorbehalt (Ziff. 9) geltend zu machen;
- Verzugszinsen in Höhe unserer Kreditkosten, mindestens aber von 2 % über dem jeweiligen Basiszinsatz der EZB (Basistender) zu verlangen;
- für jede Mahnung einen pauschalen Kostenanteil von EUR 3,00 zu berechnen;
- Zahlungen zunächst auf ältere Schulden anzurechnen. Sind bereits Kosten entstanden, so sind wir berechtigt, Zahlungen zunächst auf die Kosten, dann auf Zinsen und zuletzt auf die Hauptleistung anzurechnen.

9. EIGENTUMSVORBEHALT

Bis zur vollständigen Erfüllung sämtlicher, zum Zeitpunkt der Lieferung der Ware bestehender Forderungen aus der Geschäftsverbindung bleibt die Ware unser Eigentum (Vorbehaltsware). Wird Vorbehaltsware zu einer neuen beweglichen Sache verarbeitet, so erfolgt die Verarbeitung für uns. Bei Verarbeitung mit anderen, nicht dem Vertragspartner gehörenden Waren erwerben wir das Miteigentum an der neuen Sache im Verhältnis des Rechnungswertes der Vorbehaltsware zu dem der mit ihr verarbeiteten Ware. Erwirbt der Vertragspartner durch Verbindung Alleineigentum, so überträgt er schon jetzt einen dem Rechnungswert der Vorbehaltsware entsprechenden Miteigentumsanteil an uns. Der Vertragspartner verpflichtet sich, Vorbehaltsware nur unter Eigentumsvorbehalt zu verkaufen. Die aus der Weiterveräußerung oder aus sonstigen Rechtsgründen entstehende Forderung tritt der Vertragspartner schon jetzt in Höhe des Rechnungswertes der Vorbehaltsware an uns ab. Zugleich verpflichtet er sich, diese Zession in seinen Geschäftsbüchern zu vermerken.

Wenn der Vertragspartner in Zahlungsverzug gerät, er Schecks zu Protest gehen lässt, gegen ihn die Einzel-

zwangsvollstreckung betrieben wird oder wenn Antrag auf Eröffnung eines Ausgleichs- oder Insolvenzverfahrens über sein Vermögen gestellt wird, erlischt das Recht zur Weiterverwendung oder Veräußerung der Vorbehaltsware und wir sind berechtigt, die Abtretung anzuzeigen. Der Vertragspartner ist in diesen Fällen verpflichtet, uns unverzüglich zu unterrichten, die Drittschuldner und die jeweiligen Forderungen zu nennen und alle für den Einzug der Forderungen notwendigen Unterlagen zur Verfügung zu stellen.

10. ERFÜLLUNGORT UND RICHTSSTAND

Für sämtliche Streitigkeiten im Zusammenhang mit diesem Rechtsverhältnis wird - vorbehaltlich der Regelung in Absatz 2 dieses Vertragspunktes - die ausschließliche Zuständigkeit des internationalen Schiedsgerichtes der Wirtschaftskammer Österreich unter Anwendung der von dieser erlassenen Schiedsordnung in der jeweils geltenden Fassung vereinbart. Das Schiedsgericht entscheidet mangels anderweitiger Vereinbarung der Parteien in einem aus drei Schiedsrichtern bestehenden Senat, der nach den Wiener Regeln konstituiert wird. Schiedsort ist Linz, Schiedssprache ist deutsch. Auf die Anfechtung eines Schiedsspruches gem § 595 Abs 1 Z 7 ZPO wird einvernehmlich verzichtet. Hievon unbenommen ist das Recht der AUSTROFLAMM GmbH, eine von ihr angestrebte Klage bzw. einen Antrag nach ihrer alleinigen Entscheidung auch vor dem ordentlichen Gericht einzubringen. Diesfalls ist das am Sitz der AUSTROFLAMM GmbH sachlich zuständige Gericht ausschließlich zuständig. Auch Klagen und Anträge des Vertragspartners gegen die AUSTROFLAMM GmbH sind nach Wahl der AUSTROFLAMM GmbH vor dem ordentlichen Gericht einzubringen. Der Vertragspartner ist daher verpflichtet, die AUSTROFLAMM GmbH vor der Einbringung von Klagen oder Anträgen von der beabsichtigten Klage bzw. Antragstellung schriftlich in Kenntnis zu setzen. Optiert die AUSTROFLAMM GmbH binnen 14 Tagen nach Zugang des diesbezüglichen Schreibens für den ordentlichen Rechtsweg, ist das am Sitz der AUSTROFLAMM GmbH sachlich zuständige Gericht ausschließlich zuständig. Die Erklärung durch die AUSTROFLAMM GmbH hat schriftlich zu erfolgen. Für ihre Rechtzeitigkeit ist das Datum des Poststempels maßgeblich. Gibt die AUSTROFLAMM GmbH innerhalb dieser Frist keine Erklärung ab, bleibt es bei der ausschließlichen Zuständigkeit des internationalen Schiedsgerichtes der Wirtschaftskammer Österreich nach Maßgabe dieses Vertragspunktes. Auf diese Schiedsvereinbarung ist österreichisches Recht anwendbar.

11. RECHTSWAHL

Es gilt österreichisches Sachrecht unter Ausschluss des UN-Kaufrechts.

12. UNWIRKSAMKEIT EINZELNER BESTIMMUNGEN

Sollten eine oder mehrere dieser Bestimmungen ganz oder teilweise unwirksam sein, so verpflichten sich die Parteien schon jetzt, eine Ersatzregelung zu treffen, die dem wirtschaftlichen Ergebnis der weggefallenen Regelung am nächsten kommt.

Gültig ab 01.01.2023



AUSTROFLAMM

www.austroflamm.com

AUSTROFLAMM GMBH
Austroflamm-Platz 1 / A-4631 Krenglbach
T: +43 7249 46443-0
info@austroflamm.com

